

CONFIGURACIÓN DE CUENTA DE CORREO

Para configurar una cuenta de correo en el Windows Live Mail, Usted debe empezar del siguiente modo. Cliquee en el botón **Agregar cuenta de correo**, se indica en la Figura 1.

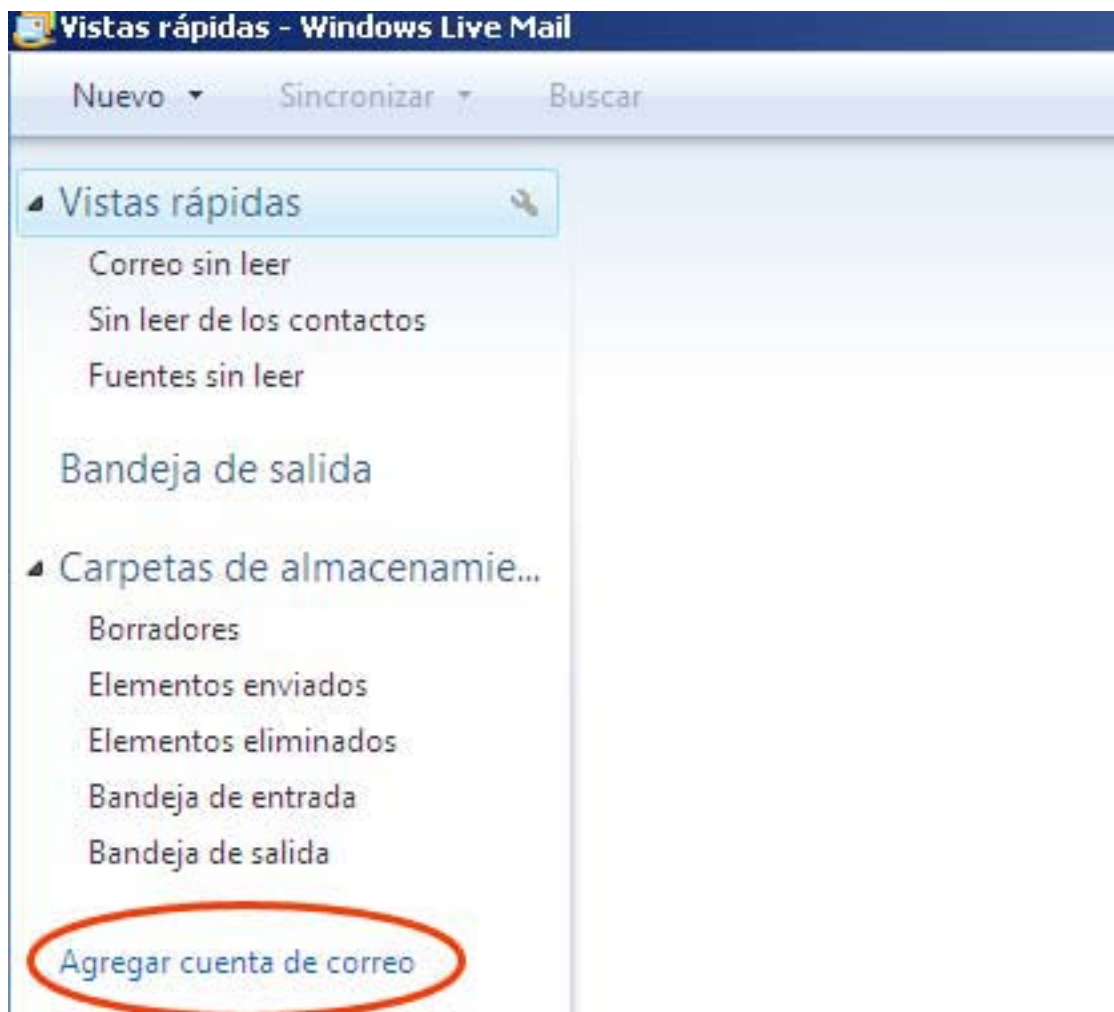
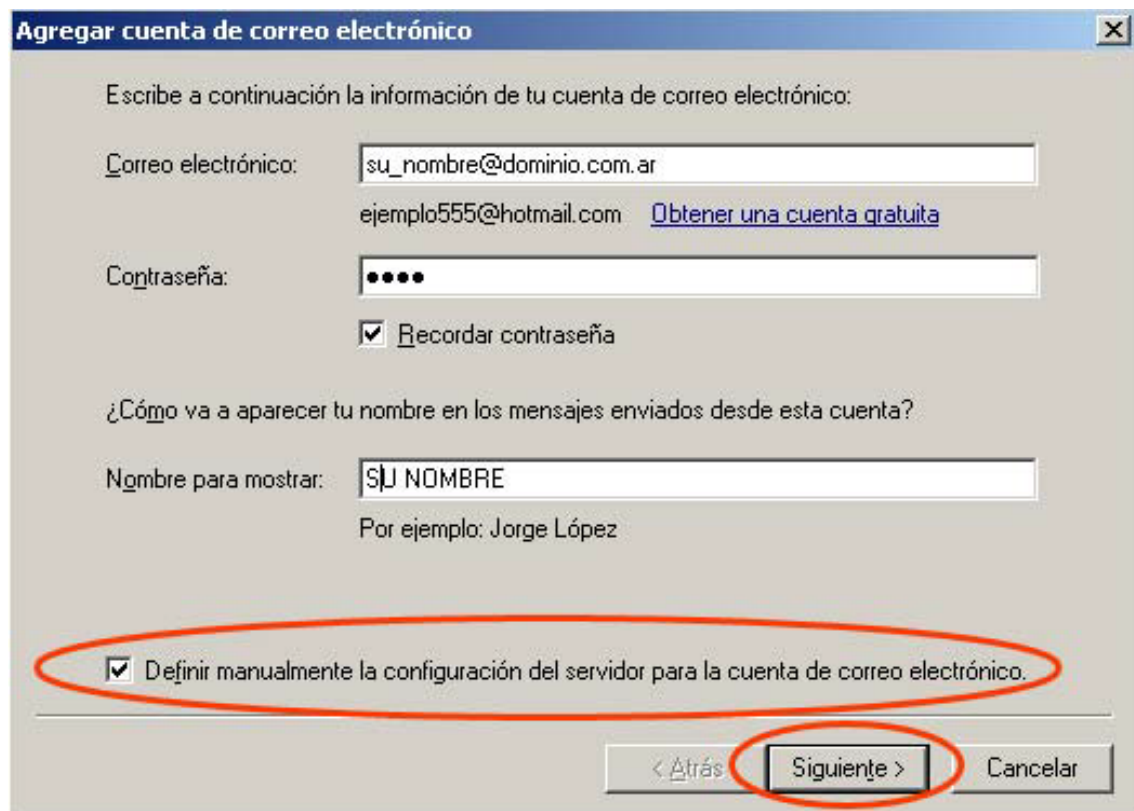


FIGURA 1

Se nos abre otra ventana en la cual debemos poner nuestro **La dirección de Correo Electronico** (ej: perez@hotmail.com), la contraseña de dicha cuenta y el nombre (ej. José Pérez, Administración, etc.). Luego seleccionar la opción **“Definir manualmente la configuración del servidor...”** y luego clicar en **Siguiente** (ver Figura 2).



Agregar cuenta de correo electrónico

Escribe a continuación la información de tu cuenta de correo electrónico:

Correo electrónico:
ejemplo555@hotmail.com [Obtener una cuenta gratuita](#)

Contraseña:

Recordar contraseña

¿Cómo va a aparecer tu nombre en los mensajes enviados desde esta cuenta?

Nombre para mostrar:
Por ejemplo: Jorge López

Definir manualmente la configuración del servidor para la cuenta de correo electrónico.

< Atrás **Siguiente** > Cancelar



FIGURA 2

En esta nueva pantalla vamos a configurar el POP3 y el SMTP el cual es: **mail.bmhosting.com.ar** (*excepto que el proveedor de conexión de Internet requiera que se use el SMTP ellos*).

Tildamos la opción que dice **"El servidor de correo saliente requiere autenticación"**

Una vez hecho esto, hacemos clic en **Siguiente** y luego en **Finalizar**. Esto puede verse en la Figura 3 y 4.

Agregar cuenta de correo electrónico [X]

[¿Dónde se puede encontrar información sobre el servidor de correo electrónico?](#)

Información del servidor de correo entrante

Mi servidor de correo entrante es: POP3

Servidor de correo entrante: mail.bmhosting.com.ar Puerto: 110

El servidor requiere una conexión segura (SSL)

Iniciar sesión usando: Autenticación de texto no cifrado

Id. de inicio de sesión (si es diferente de la dirección de correo electrónico):
su_nombre@dominio.xxx

Información del servidor de correo saliente

Servidor de correo saliente: mail.bmhosting.com.ar Puerto: 25

El servidor requiere una conexión segura (SSL)

El servidor de correo saliente requiere autenticación

< Atrás **Siguiente >** Cancelar

FIGURA 3

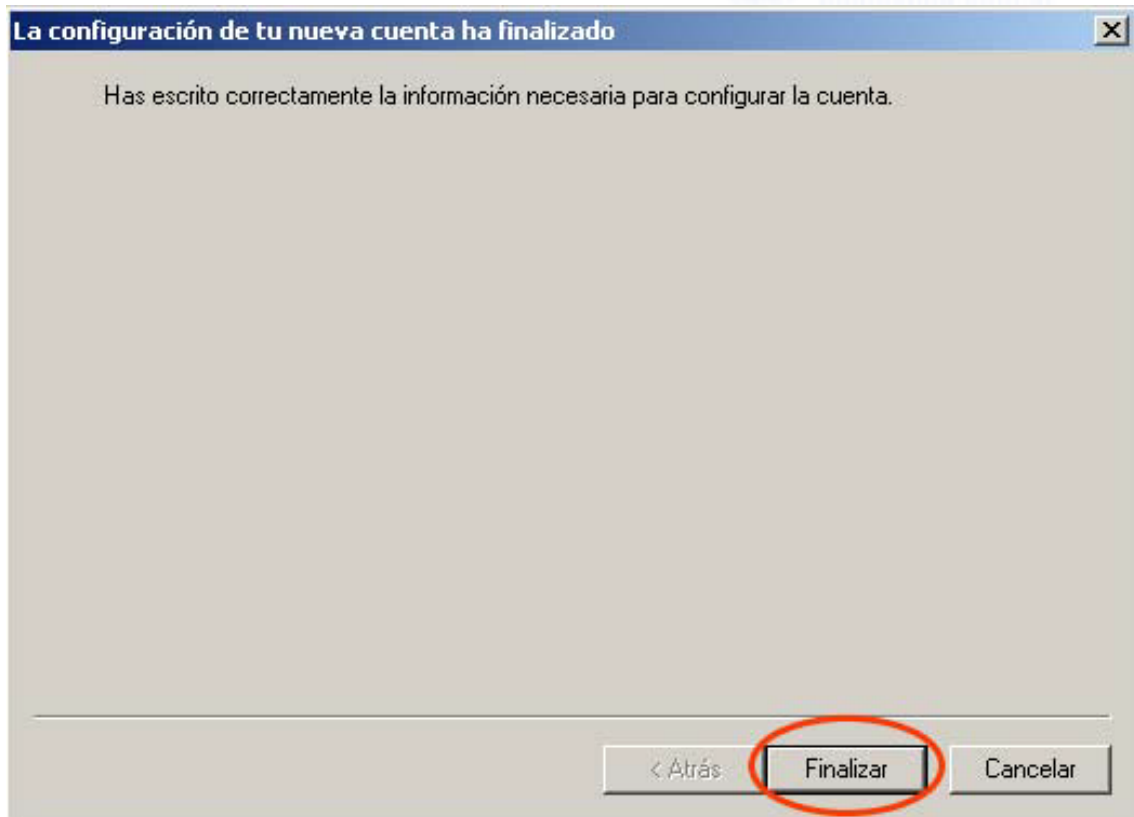


FIGURA 4